



УПРАВЛЕНИЕ ФЕДЕРАЛЬНОЙ СЛУЖБЫ
ГОСУДАРСТВЕННОЙ СТАТИСТИКИ
ПО Г. МОСКВЕ И МОСКОВСКОЙ ОБЛАСТИ

Индекс цен производителей промышленных товаров в Московской области



июль 2022 года



УПРАВЛЕНИЕ
ФЕДЕРАЛЬНОЙ СЛУЖБЫ
ГОСУДАРСТВЕННОЙ СТАТИСТИКИ
ПО Г. МОСКВЕ И МОСКОВСКОЙ ОБЛАСТИ

Индекс цен производителей промышленных товаров

июль 2022 года

- 01** Индексы цен производителей и потребительских цен
- 02** Индексы цен производителей по отдельным видам экономической деятельности

* Ежемесячные данные оперативной статистики





ИНДЕКСЫ ЦЕН ПРОИЗВОДИТЕЛЕЙ И ПОТРЕБИТЕЛЬСКИХ ЦЕН

в % к декабрю предыдущего года

ИЮЛЬ 2022 г. К ДЕКАБРЮ 2021 г., %



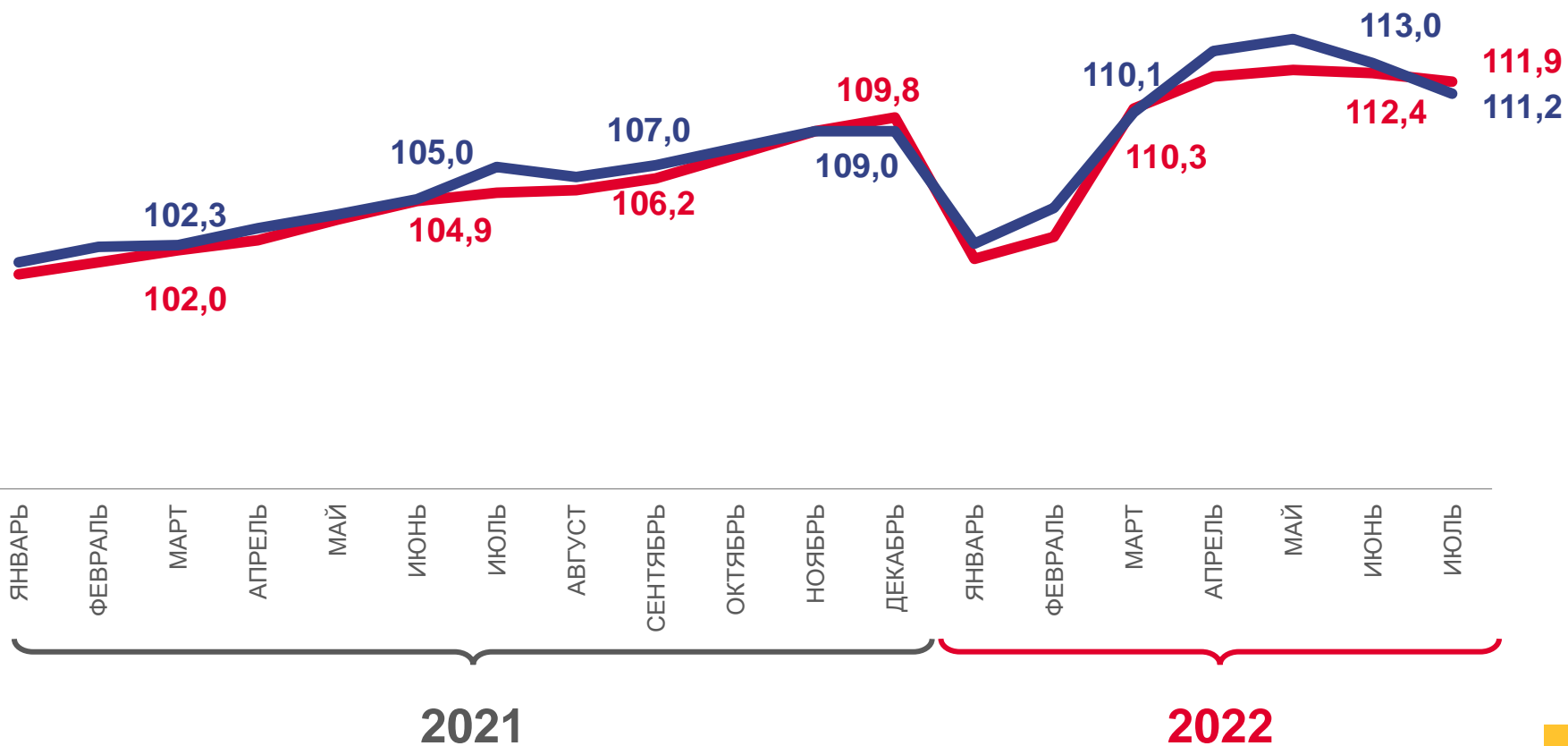
111,2

Индекс цен производителей



111,9

Индекс потребительских цен



Цены производителей промышленных товаров



Потребительские цены на товары и услуги

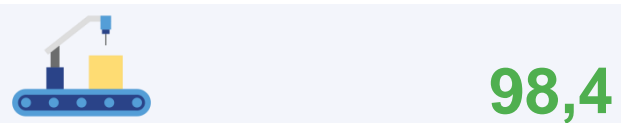




ИНДЕКСЫ ЦЕН ПРОИЗВОДИТЕЛЕЙ ПРОМЫШЛЕННЫХ ТОВАРОВ

в % к предыдущему месяцу

ИЮЛЬ 2022 г. К ИЮНЮ 2022 г., %



Индекс цен производителей



Водоснабжение; водоотведение, организация сбора и утилизации отходов, деятельность по ликвидации загрязнений



Обеспечение электрической энергией, газом и паром; кондиционирование воздуха



Обрабатывающие производства




Водоснабжение; водоотведение, организация сбора и утилизации отходов, деятельность по ликвидации загрязнений



Обеспечение электрической энергией, газом и паром; кондиционирование воздуха



Индекс цен производителей промышленных товаров



Обрабатывающие производства

■ Июль 2021 г. к июню 2021 г.

■ Июль 2022 г. к июню 2022 г.

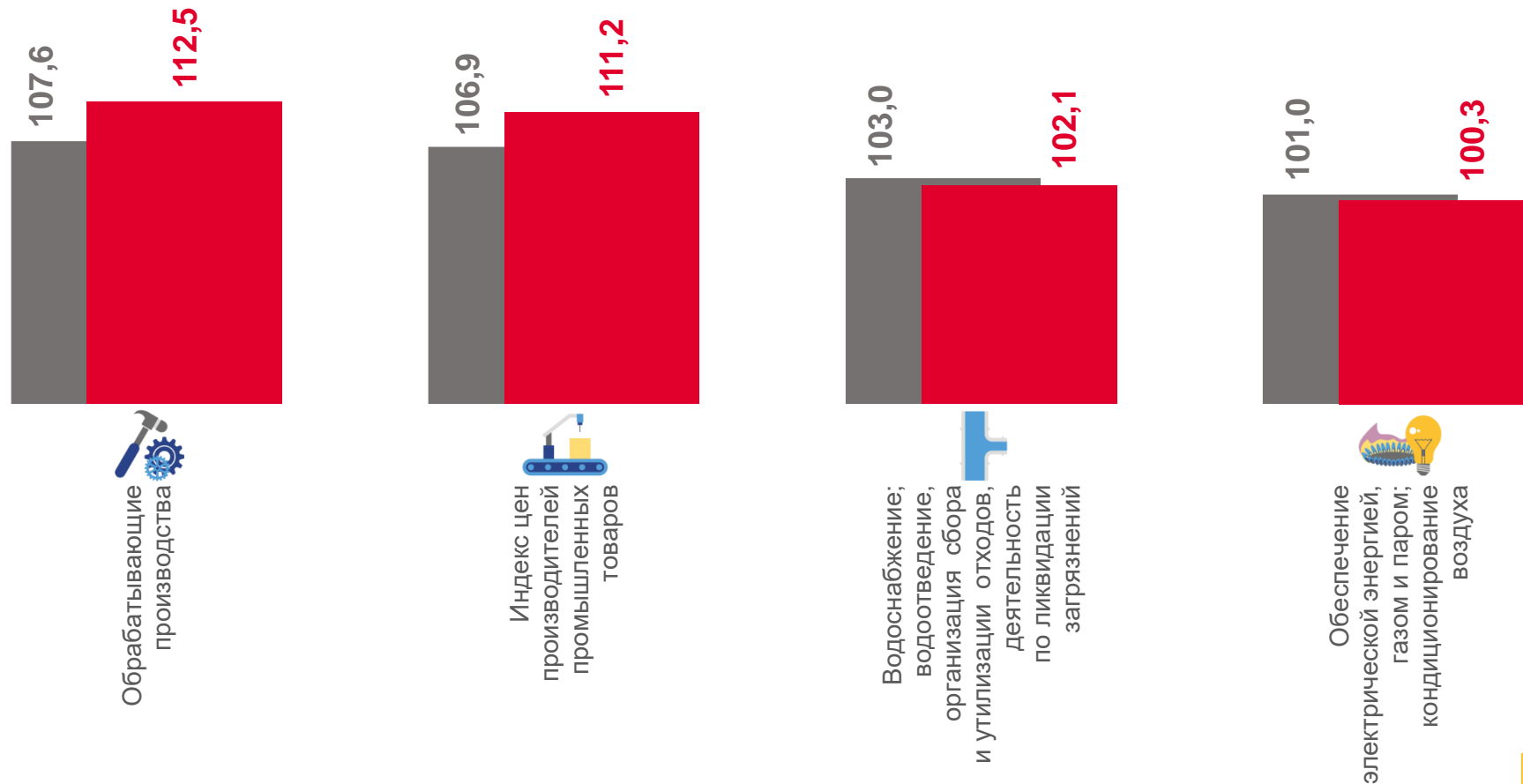




ИНДЕКСЫ ЦЕН ПРОИЗВОДИТЕЛЕЙ ПРОМЫШЛЕННЫХ ТОВАРОВ


в % к декабрю предыдущего года

ИЮЛЬ 2022 г. К ДЕКАБРЮ 2021 г., %



■ Июль 2021 г. к декабрю 2020 г. ■ Июль 2022 г. к декабрю 2021 г.

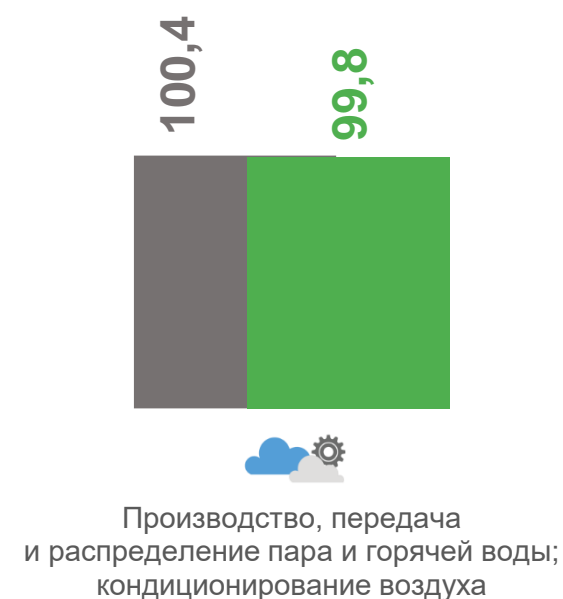





ИНДЕКСЫ ЦЕН ПРОИЗВОДИТЕЛЕЙ ПО ОБЕСПЕЧЕНИЮ ЭЛЕКТРИЧЕСКОЙ ЭНЕРГИЕЙ

в % к предыдущему месяцу

ИЮЛЬ 2022 г. К ИЮНЮ 2022 г., %



■ Июль 2021 г. к июню 2021 г.

■ Июль 2022 г. к июню 2022 г.





ИНДЕКСЫ ЦЕН ПРОИЗВОДИТЕЛЕЙ ПО ОБРАБАТЫВАЮЩИМ ПРОИЗВОДСТВАМ

в % к предыдущему месяцу

ИЮЛЬ 2022 г. К ИЮНЮ 2022 г., %

